



Fiche de synthèse n° 5

Mouvements : position, vitesse et accélération

1. Référentiel, trajectoire et mouvement : rappels de 2^{nde}

1.1. Le référentiel

Un mouvement est **relatif**.

Exemple : si un passager est assis sur son siège dans un TGV, l'affirmation « le passager est immobile » n'a pas de sens sans préciser par rapport à quoi il est immobile. On peut dire, par exemple : « le passager est immobile par rapport au TGV » ou bien « le passager est immobile *dans le référentiel* TGV ». En revanche ce même passager est en mouvement par rapport au sol terrestre.

Définition :

Le référentiel est un objet, muni d'un repère, par rapport auquel sont repérées les positions des différents points dont on étudie les mouvements.

Référentiels usuels

- Le **référentiel terrestre** est le référentiel lié au sol terrestre. Par extension, tout objet immobile par rapport au sol terrestre définit un référentiel terrestre.
- Le **référentiel géocentrique** est lié au centre de la Terre et est indépendant de la rotation de celle-ci.
- Le **référentiel héliocentrique** (ou référentiel de Copernic) est lié au centre du Soleil.

1.2. La trajectoire

La trajectoire d'un point est la figure formée par l'ensemble des positions qu'il occupe au cours de son mouvement.

Trajectoires particulières

- Lorsque la trajectoire est une droite, on dit que le mouvement est **rectiligne**.
- Lorsque la trajectoire est un cercle, on dit que le mouvement est **circulaire**.
- Lorsque la trajectoire est une courbe quelconque, on dit que le mouvement est **curviligne**.

La trajectoire d'un point en mouvement dépend du référentiel d'étude.

Exemple : le sommet du Mont Blanc :

- est immobile dans le référentiel terrestre ;
- est en mouvement circulaire dans le référentiel géocentrique (puisqu'il effectue une révolution toutes les 24h).

1.3. Direction et sens du mouvement

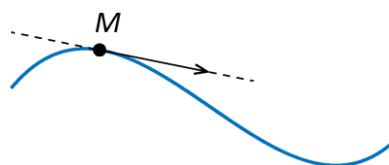
Direction :

La direction du mouvement est la droite tangente à la trajectoire.

Un mouvement de direction constante est un mouvement rectiligne.

Sens :

À une direction correspondent deux sens possibles.



La ligne bleue est la trajectoire du point M, la droite en pointillés est la direction de son mouvement et la flèche indique le sens.



2. Position d'un point

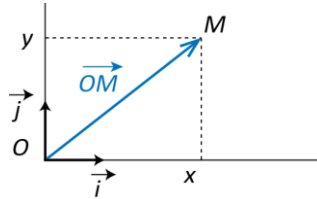
Définition d'un repère d'étude

Pour repérer les positions d'un point en mouvement, le référentiel choisi doit être muni d'un repère (cartésien) dont l'origine O est immobile et les axes (Ox) et (Oy) munis de vecteurs unitaires \vec{i} et \vec{j} .

La position d'un point M en mouvement est alors donnée par **ses coordonnées** x et y .

Le vecteur-position

On appelle vecteur-position le vecteur qui relie l'origine du repère au point M étudié.



Ces deux écritures sont équivalentes :

$$\overrightarrow{OM} \begin{pmatrix} x \\ y \end{pmatrix} \Leftrightarrow \overrightarrow{OM} = x\vec{i} + y\vec{j}$$

x et y sont **les coordonnées** du point M donc aussi celle du vecteur-position \overrightarrow{OM} .

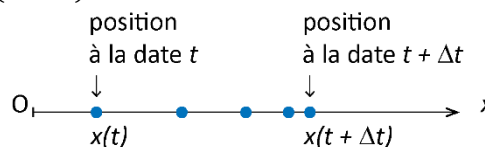
Remarques importantes :

- Les coordonnées x et y du vecteur position sont homogènes à **des distances** et sont donc exprimées **en mètre**.
- En général un mouvement est à 3 dimensions, le vecteur position a donc 3 coordonnées. Mais comme ce ne sera le cas d'aucun des mouvements étudiés en première, nous limitons les définitions énoncées dans cette fiche à des cas à 2 dimensions.
- Il est très fréquent que l'axe vertical soit noté (Oz) et non pas (Oy) .

3. Vitesse d'un point en mouvement

3.1. Cas des mouvements rectilignes

On considère un point M en mouvement le long d'un axe (Ox) . À la date t il occupe la position de coordonnée $x(t)$ et à la date $t + \Delta t$ il occupe la position $x(t + \Delta t)$.



Alors :

$x(t + \Delta t) - x(t)$ est la distance, en valeur algébrique, qu'il a parcourue pendant la durée Δt .

Sa vitesse moyenne vaut :

$$v_{x,moy} = \frac{d}{\Delta t} = \frac{x(t + \Delta t) - x(t)}{\Delta t}$$

Vitesse à la date t :

Plus la durée Δt est courte, plus cette vitesse moyenne tend vers la valeur de la vitesse à la date t . Celle-ci vaut donc :

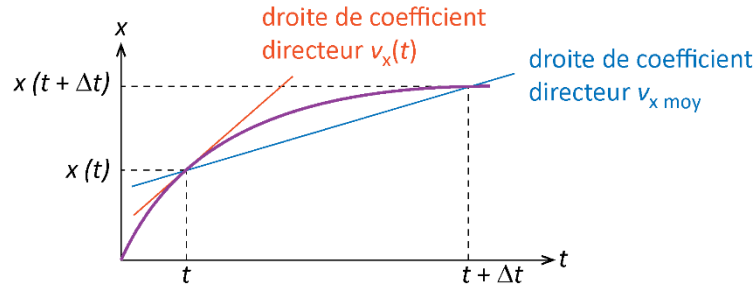
$$v_x(t) = \lim_{\Delta t \rightarrow 0} \frac{x(t + \Delta t) - x(t)}{\Delta t}$$

La vitesse à la date t est donc **le nombre dérivé de la fonction x à la date t** , ce que l'on note en physique :

$$v_x(t) = \frac{dx}{dt}(t)$$



Interprétation graphique



- La courbe violette représente l'évolution de x en fonction du temps.
- La droite bleue a pour coefficient directeur la vitesse moyenne du point étudié entre les dates t et $t + \Delta t$.
- La droite orange est tangente à la courbe représentant $x(t)$. Elle a pour coefficient directeur la vitesse à la date t , égale au nombre dérivé de x à la date t .

3.2. Généralisation : le vecteur-vitesse

Définition du vecteur-vitesse

Le vecteur-vitesse d'un point en mouvement à la date t est un vecteur dont :

- le point d'origine est la position occupée par le point étudié à la date t ;
- la direction et le sens sont ceux du mouvement du point étudié ;
- la valeur (ou norme) est la vitesse du point étudié à la date t .

Expressions du vecteur-vitesse et de ses coordonnées

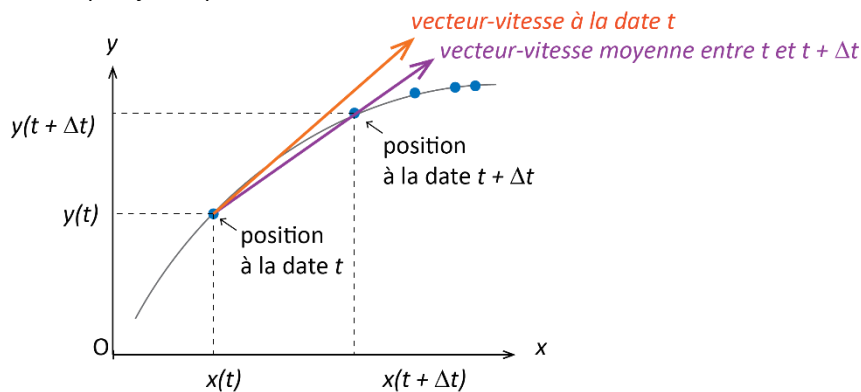
Dans le cas d'un mouvement plan, le vecteur-vitesse possède **deux coordonnées** dont les expressions sont les dérivées des coordonnées de position x et y . Le raisonnement qui conduit à cette relation est le même que celui que nous avons suivi dans le cas du mouvement rectiligne au paragraphe 3.1.

On peut donc dire que le vecteur-vitesse est dérivé du vecteur position.

$$\vec{v}(t) = \frac{d\overrightarrow{OM}}{dt}(t) \Leftrightarrow \begin{cases} v_x = \frac{dx}{dt}(t) \\ v_y = \frac{dy}{dt}(t) \end{cases}$$

Tracé approché du vecteur-vitesse

Le vecteur-vitesse à la date t peut être approximativement assimilé au vecteur-vitesse moyenne entre t et $t + \Delta t$. Cette approximation est d'autant plus juste que la durée Δt est courte :



Vecteur-vitesse et valeur de la vitesse

La valeur de la vitesse à la date t est alors la norme du vecteur-vitesse :

$$v(t) = \|\vec{v}(t)\| = \sqrt{v_x(t)^2 + v_y(t)^2}$$



4. Accélération d'un point en mouvement

4.1. Cas des mouvements rectilignes

Accélération moyenne :

On considère un point M en mouvement le long d'un axe (Ox) . À la date t il occupe la position de coordonnée $x(t)$ et est animé d'une vitesse de valeur $v_x(t)$. À la date $t + \Delta t$ il occupe la position $x(t + \Delta t)$ et est animé d'une vitesse de valeur $v_x(t + \Delta t)$.

Alors son accélération moyenne pendant la durée Δt vaut par définition :

$$a_{moy,x} = \frac{v_x(t + \Delta t) - v_x(t)}{\Delta t}$$

L'unité SI de l'accélération est le $\mathbf{m \cdot s^{-2}}$ (« mètre par seconde par seconde »).

Sens physique de l'accélération

- Si $a_{x,moy} = 2 \text{ m} \cdot \text{s}^{-2}$: la vitesse v_x du point étudié augmente de $2 \text{ m} \cdot \text{s}^{-1}$ chaque seconde.
- Si $a_{x,moy} = -2 \text{ m} \cdot \text{s}^{-2}$: la vitesse v_x du point étudié diminue de $2 \text{ m} \cdot \text{s}^{-1}$ chaque seconde.

Accélération à la date t :

Plus la durée Δt est courte, plus cette accélération moyenne tend vers la valeur de l'accélération à la date t . Celle-ci vaut donc :

$$a_x(t) = \lim_{\Delta t \rightarrow 0} \frac{v_x(t + \Delta t) - v_x(t)}{\Delta t}$$

L'accélération à la date t est donc **le nombre dérivé de la fonction v_x à la date t** , ce que l'on note en physique :

$$a_x(t) = \frac{dv_x}{dt}$$

Comme la fonction v_x est elle-même la fonction dérivée de la fonction x (coordonnée de position), a_x est la fonction dérivée seconde de la fonction x . À une date t donnée on a donc :

$$a_x(t) = \frac{d^2x}{dt^2}$$

4.2. Le vecteur-accélération et ses coordonnées

Le vecteur-accélération est un vecteur qui traduit la variation du vecteur-vitesse en fonction du temps. Ses coordonnées sont donc les dérivées de celles du vecteur-vitesse, et donc les dérivées secondes des coordonnées de position.

$$\vec{a}(t) = \frac{d\vec{v}}{dt}(t) = \frac{d^2\overrightarrow{OM}}{dt^2}(t) \Leftrightarrow \begin{cases} a_x = \frac{dv_x}{dt}(t) = \frac{d^2x}{dt^2}(t) \\ a_y = \frac{dv_y}{dt}(t) = \frac{d^2y}{dt^2}(t) \end{cases}$$

Le vecteur-accélération est nul si aucune des propriétés du vecteur-vitesse ne varie : ni sa valeur, si sa direction, ni son sens. Le seul mouvement dont l'accélération est nulle est donc le mouvement rectiligne uniforme.

Tracé approché du vecteur-accélération

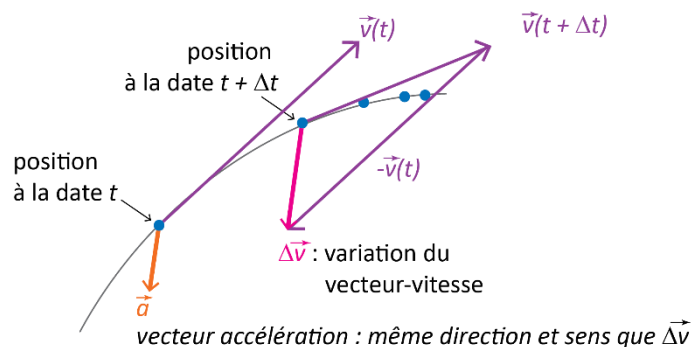
Le vecteur-accélération à la date t peut être approximativement assimilé au vecteur-accélération moyenne entre les dates t et $t + \Delta t$:

$$\underbrace{\vec{a}(t) = \frac{d\vec{v}}{dt}(t)}_{\text{relation exacte}} \approx \underbrace{\frac{\Delta\vec{v}}{\Delta t}(t)}_{\text{approximation}}$$

Cette approximation est d'autant plus juste que la durée Δt est courte.



On peut donc tracer le vecteur-accélération en utilisant une construction comme ci-dessous :



4.3. Vecteur-accélération de quelques mouvements particuliers

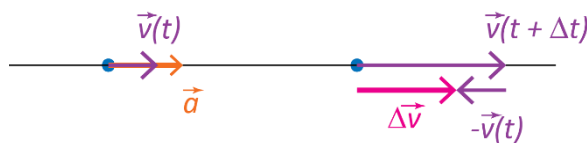
► Des figures animées disponibles sur le site des collections numériques pour mieux comprendre les tracés qui suivent.

Le mouvement rectiligne uniforme

Le mouvement rectiligne uniforme est caractérisé par un vecteur-vitesse constant (en valeur, direction et sens). Le vecteur-accélération est donc nul.

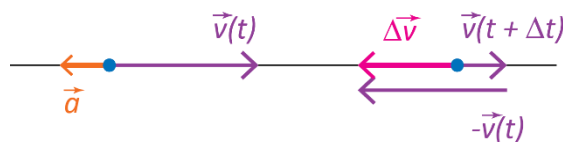
Le mouvement rectiligne accéléré

Le mouvement rectiligne accéléré est caractérisé par un vecteur-vitesse de direction et sens constants mais dont la valeur augmente au cours du temps. Le tracé montre donc que le vecteur-accélération est de même direction et de même sens que le vecteur-vitesse :



Le mouvement rectiligne « décéléré »

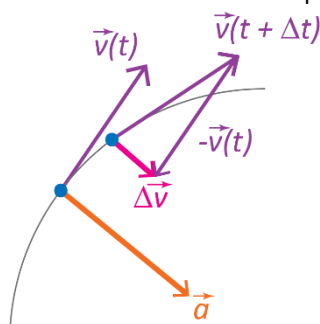
Le mouvement rectiligne accéléré est caractérisé par un vecteur-vitesse de direction et sens constants mais dont la valeur diminue au cours du temps. Le tracé montre donc que le vecteur-accélération est de même direction que le vecteur-vitesse mais de sens opposé :



Remarque : le mouvement décéléré est donc un mouvement accéléré particulier, dont le vecteur-accélération est de sens opposé au mouvement.

Le mouvement circulaire uniforme

Le mouvement circulaire uniforme est caractérisé par un vecteur-vitesse de valeur constante mais dont la direction varie au cours du temps. Le tracé montre que le vecteur accélération est alors perpendiculaire au vecteur-vitesse :



Remarque : cet exemple montre que le terme « uniforme » n'est pas le contraire de « accéléré », car le mouvement circulaire uniforme est un mouvement accéléré. Le contraire de « accéléré » est en réalité « rectiligne uniforme ».